



المشهد السياسي الحالي بتونس

تونس فيفري 2014

SIGMA CONSEIL

Angle 43, rue Alain Savary 1002 Tunis Belvédère – Tunisie

Tél: + 216 71 286 927 - + 216 71 785 164

Fax: + 216 71 286 534

Email: research@e-sigmaconseil.com

Site Web: www.e-sigmaconseil.com



Investing in new perspectives

منهجية الاستطلاع

الجدادة التقنية للدراسة

العينة : عينة ممثلة للسكان في الوسط الحضري و الريفي، مكونة من 1517 تونسي تتراوح أعمارهم بين 18 سنة وأكثر. تم تصميم العينة وفق طريقة الحصص حسب الفئة العمرية، الولاية (مكان السكن) ، الجنس و الطبقة الاجتماعية، الوسط الحضري أو الريفي.

بالتلف: طريقة جمع البيانات

CATI (Computer Assisted Telephone Interviewing, Call-Center SIGMA)

نسبة الخطأ القصوى, 2, 5 : %

تاريخ الدراسة: من 26 فيفري 2014 إلى 28 فيفري 2014

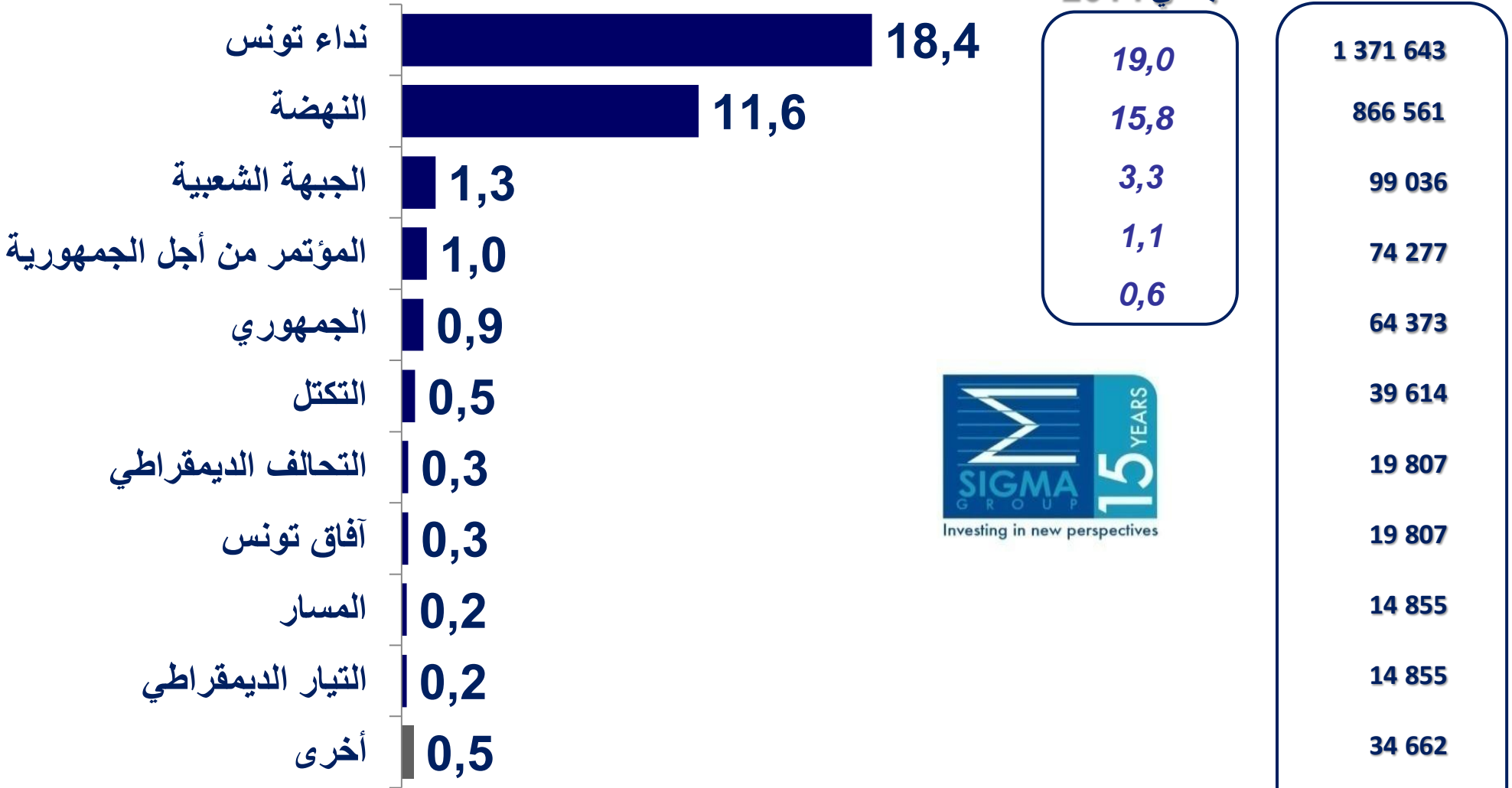
الانتخابات التشريعية

اذا قامت الانتخابات التشريعية اليوم
لأيّ حزب تصوت؟

نوايا التصويت في الانتخابات التشريعية بالنسبة لمجموع الناخسن

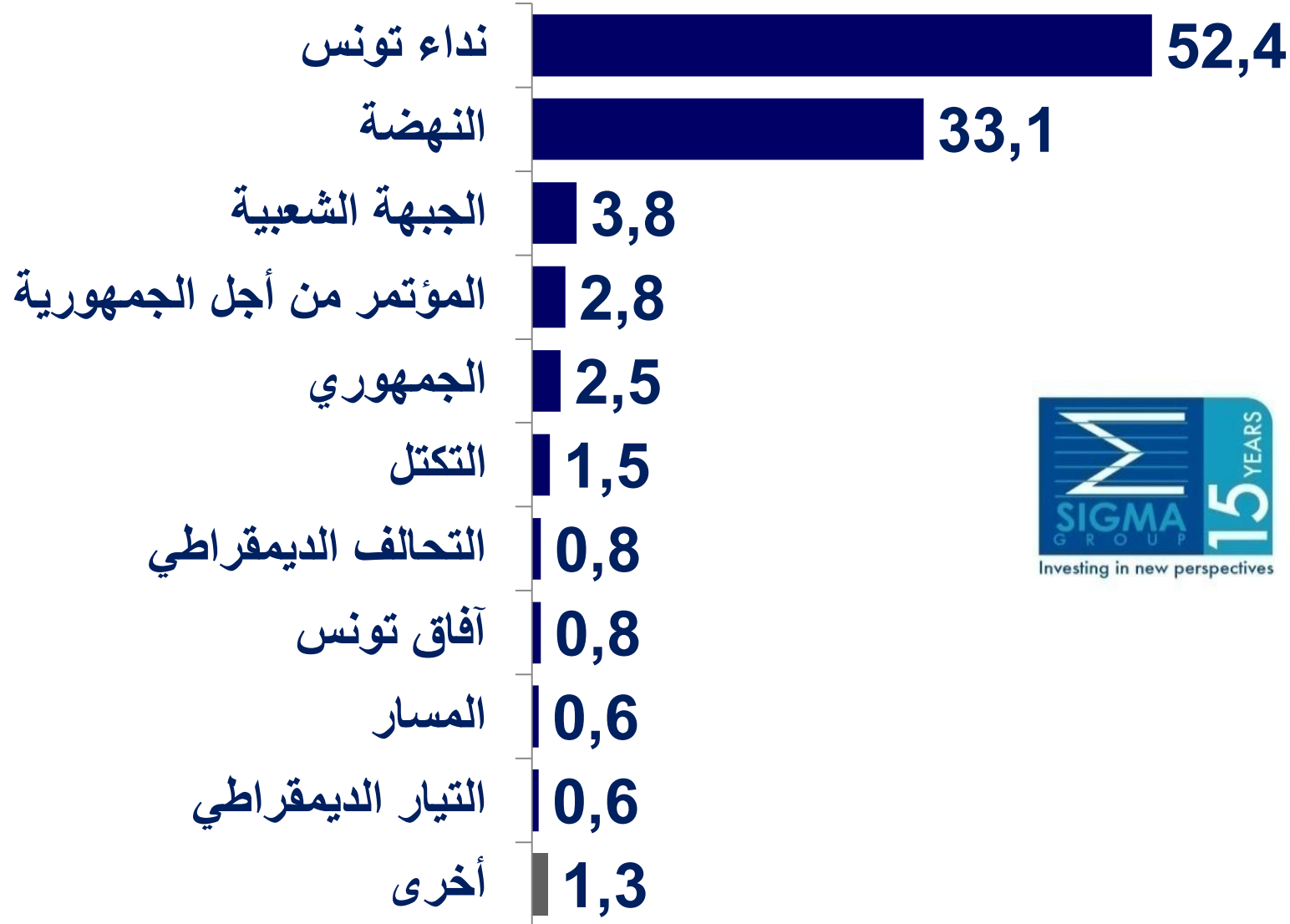
عدد الأصوات المصرح بها

جانفي 2014



غير مصرح : 64,8 %

نوايا التصويت في الانتخابات التشريعية بالنسبة للأشخاص الذين عبروا عن اختيارهم



الانتخابات التشريعية: تطور نسبة التصويت بين جانفي و فيفري 2014

%نية التصويت من مجموع الناخبين

الحزب

فيفري 2014

جانفي 2013

18,4

19

نداء تونس

11,6

15,8

النهضة

1,3

3,3

الجبهة الشعبية

1,0

1,1

المؤتمر من أجل الجمهورية

0,9

0,6

الجمهوري

0,5

1,6

التكتل

0,3

0,2

أفاق تونس

0,3

0,5

التحالف الديمقراطي

0,2

0,7

المسار

0,2

0,6

التيار الديمقراطي

0,1

0,6

تيار المحبة

0,1

0,4

حزب المبادرة

0,1

0,4

التحرير

0,1

-

حركة الشعب

-

1

أخرى

64,8

54,2

غير مصرح

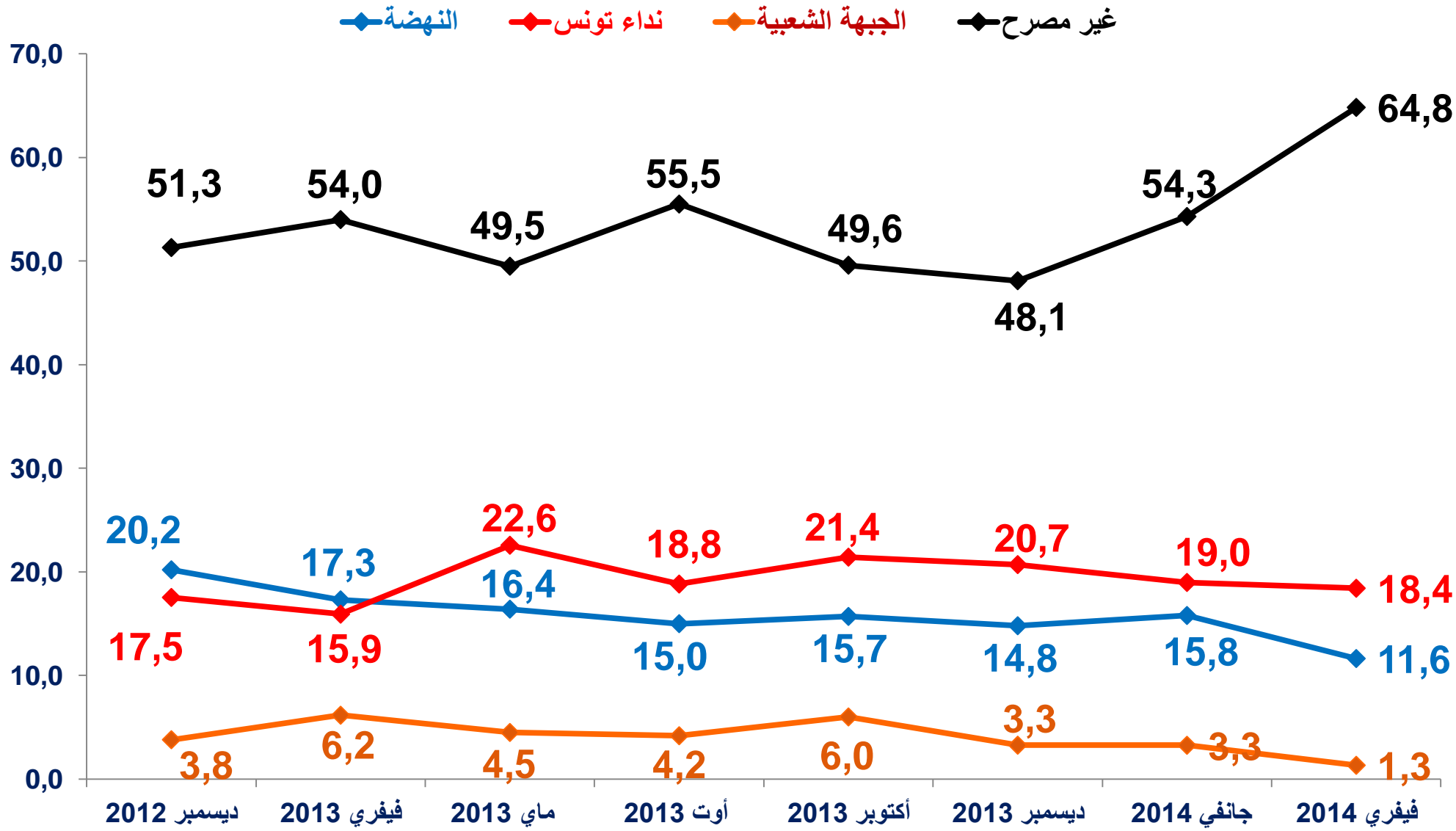
الانتخابات التشريعية: تطور نسبة التصويت بين جانفي و فيفري 2014

الحزب	% نية التصويت بالنسبة للأشخاص الذين عبّروا عن اختيارهم جانفي 2014	% نية التصويت بالنسبة للأشخاص الذين عبّروا عن اختيارهم فيفري 2014
نداء تونس	41,6	52,3
النهضة	34,6	33,1
الجبهة الشعبية	7,1	3,8
المؤتمر من أجل الجمهورية	2,4	2,8
الجمهوري	1,3	2,4
التكتل	3,6	1,5
آفاق تونس	0,4	0,8
التحالف الديمقراطي	1,1	0,8
المسار	1,5	0,6
التيار الديمقراطي	1,3	0,6
تيار المحبة	1,3	0,4
حزب المبادرة	0,8	0,4
التحرير	0,8	0,4
حركة الشعب	-	0,4
أخرى	2,2	-

نوايا التصويت في الانتخابات التشريعية حسب الجهات (بالنسبة لمجموع الناخبين)

الجنوب الغربي	الجنوب الشرقي	الوسط الغربي	صفاقس	الوسط الشرقي	الشمال الغربي	الشمال الشرقي	تونس الكبرى	الحزب
22,5	6,0	13,5	22,9	26,0	13,0	22,6	19,9	نداء تونس
12,4	23,3	9,5	16,4	7,7	9,7	7,0	11,6	النهضة

تطور نوايا التصويت في التشريعية بين ديسمبر 2012 و فيفري 2014



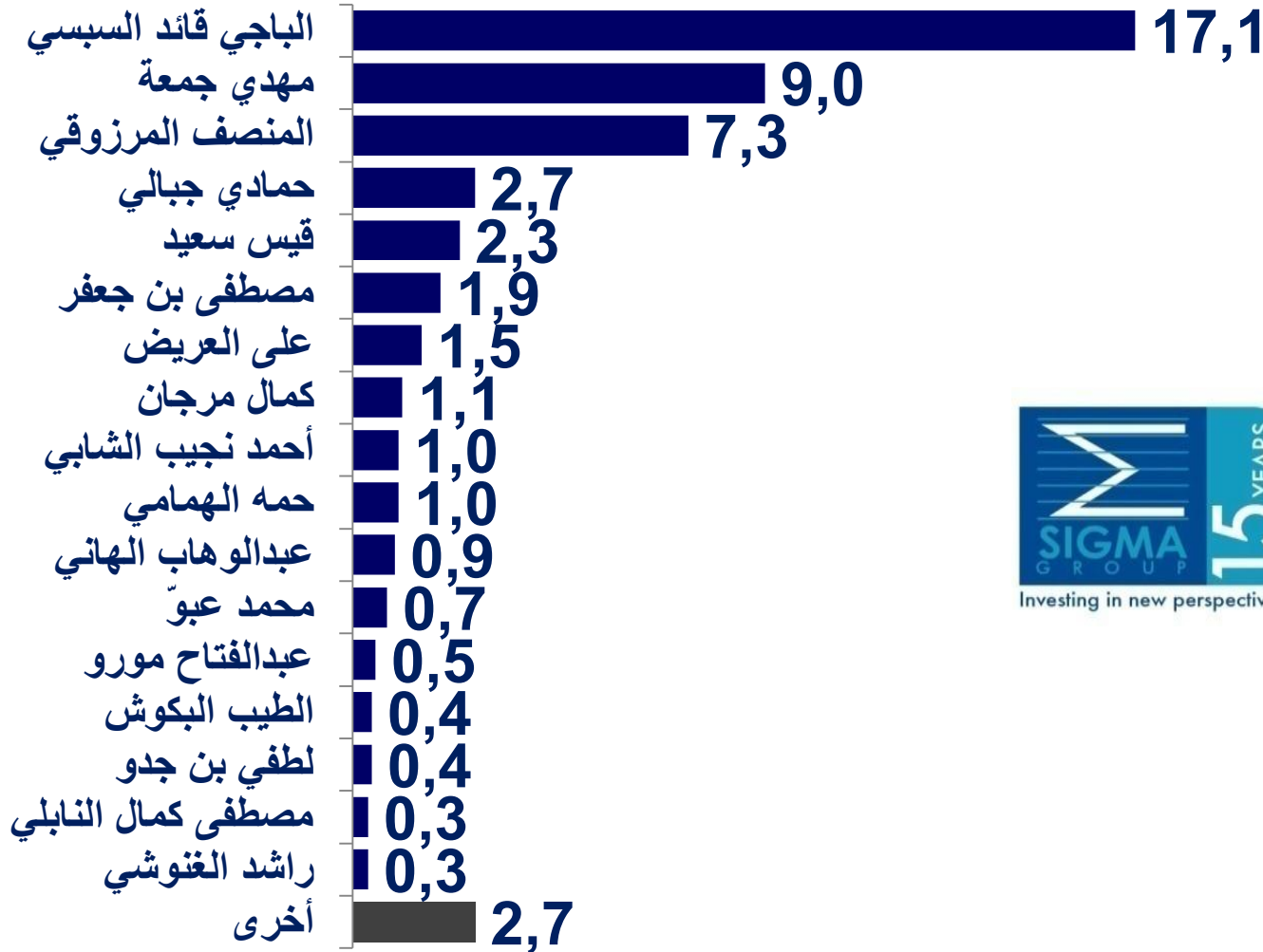
استطلاع للرأي فيفري 2014

الانتخابات الرئاسية

*اذا قامت الانتخابات الرئاسية اليوم لشكون
تصوت؟*

نوايا التصويت في الانتخابات الرئاسية بالنسبة لمجموع الناخبين

Investing in new perspectives



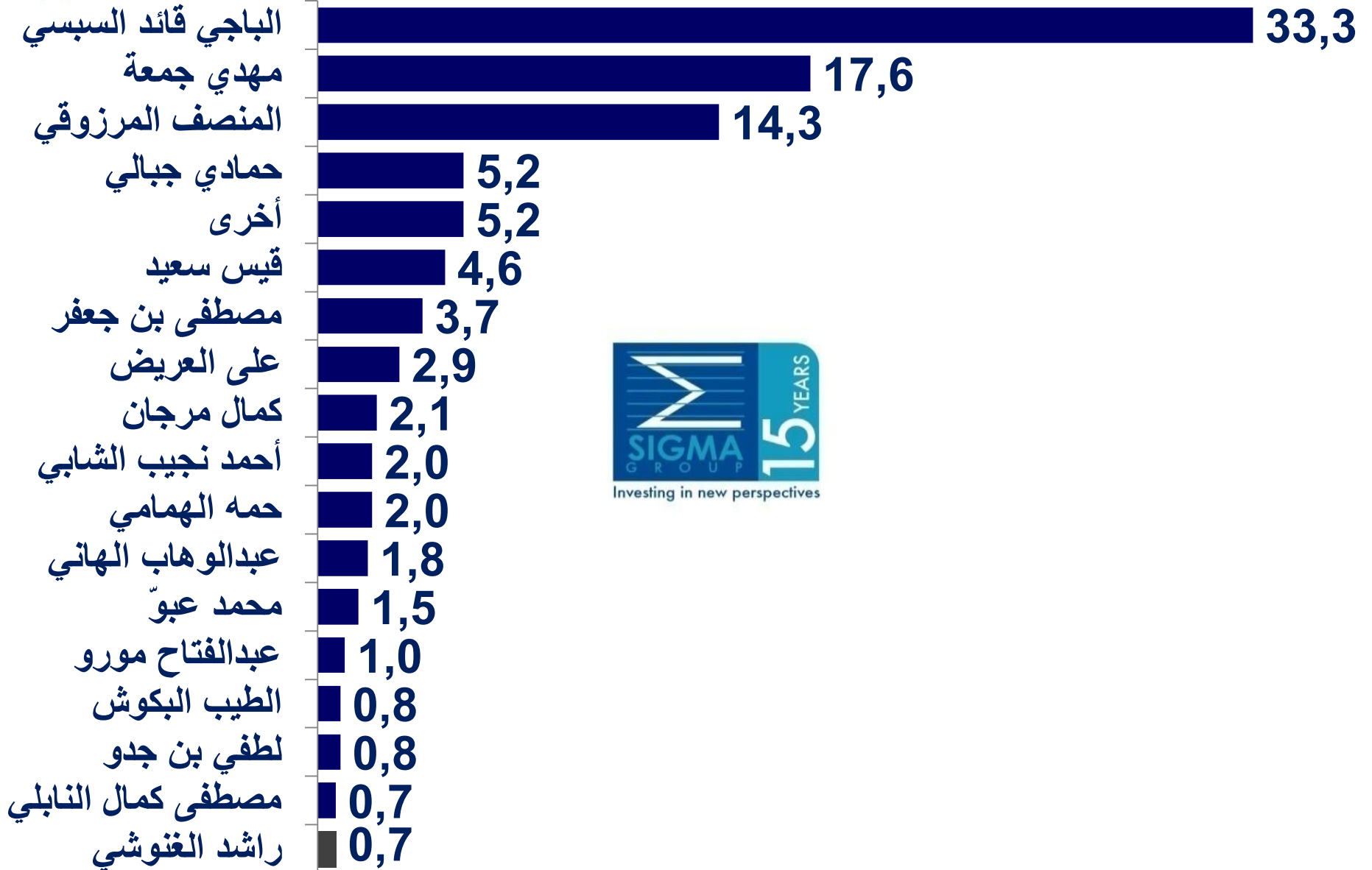
جانفي 2014

12,6
5,3
2,8
2,2
1,4
0,8
2,8
1,2
0,3
1,3

غير مصرح: 48,8%

استطلاع للرأي فيفري 2014

نوايا التصويت في الانتخابات الرئاسية بالنسبة للأشخاص الذين عبروا عن اختيارهم



الانتخابات الرئاسية: تطور نسبة التصويت بين جانفي و فيفري 2014

%نية التصويت من مجموع الناخبين		الشخصيات السياسية
جانفي 2014	فيفري 2014	
12,6	17,1	الباجي قائد السبسي
5,3	9,0	مهدي جمعة
2,8	7,3	المنصف المرزوقي
2,2	2,7	حمادي جبالي
1,4	2,3	قيس سعيد
0,8	1,9	مصطفى بن جعفر
2,8	1,5	علي العريض
1,2	1,1	كمال مرجان
1,3	1,0	حمه الهمامي
0,3	1,0	أحمد نجيب الشابي
0,1	0,9	عبدالوهاب الهاني
0,5	0,7	محمد عبّو
0,1	0,5	عبدالفتاح مورو
0,4	0,4	لطفى بن جدو
0,3	0,4	الطيب البكوش
1,0	0,3	راشد الغنوشي
0,1	0,3	مصطفى كمال النابلي
2,7	2,7	أخرى
64,1	48,8	غير مصرح

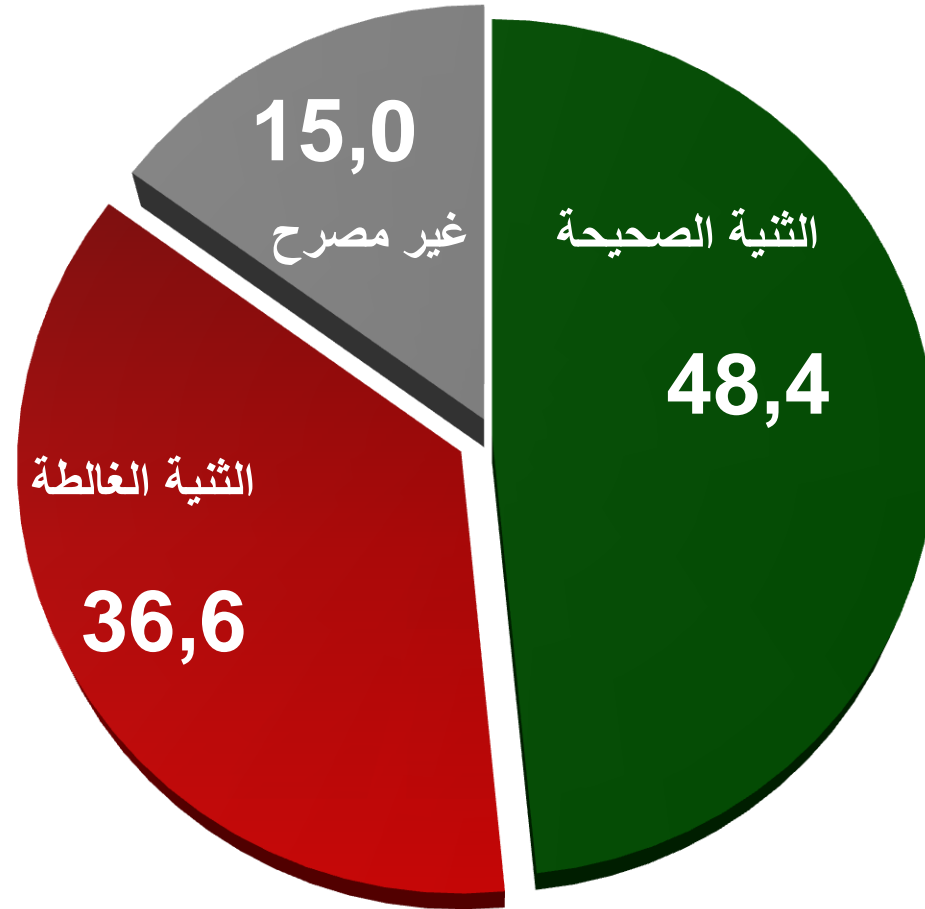
الانتخابات الرئاسية: تطور نسبة التصويت بين جانفي و فيفري 2014

%نية التصويت بالنسبة للأشخاص الذين عبّروا عن اختيارهم		الشخصيات السياسية
جانفي 2014	فيفري 2014	
35,1	33,3	الباجي قائد السبسي
14,8	17,6	مهدي جمعة
7,8	14,3	المنصف المرزوقي
6,1	5,2	حمادي جبالي
3,9	4,6	قيس سعيد
2,2	3,7	مصطفى بن جعفر
7,8	2,9	علي العريض
3,3	2,1	كمال مرجان
3,6	2,0	حمه الهمامي
0,8	2,0	أحمد نجيب الشابي
0,3	1,8	عبدالوهاب الهاني
1,4	1,5	محمد عبّو
0,3	1,0	عبدالفتاح مورو
1,1	0,8	لطفى بن جدو
0,8	0,8	الطيب البكوش
2,8	0,7	راشد الغنوشي
0,3	0,7	مصطفى كمال النابلي

الوضع العام للبلاد و أولوية التونسيون

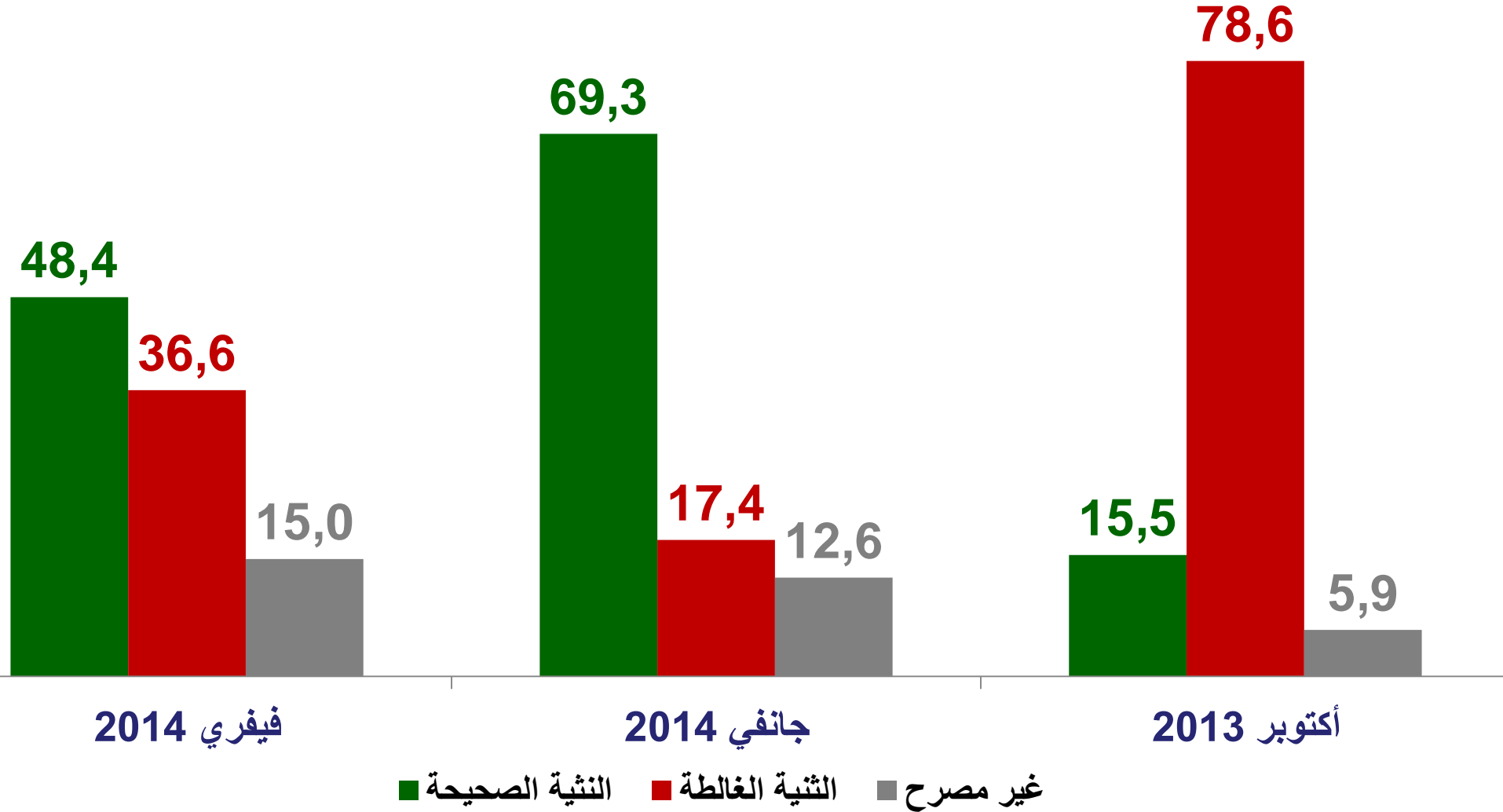
تقييم الوضع الحالي للبلاد

توه حسب رأيك البلاد قاعدة تمشي في التنية الصحيحة ولا في التنية الغالطة :



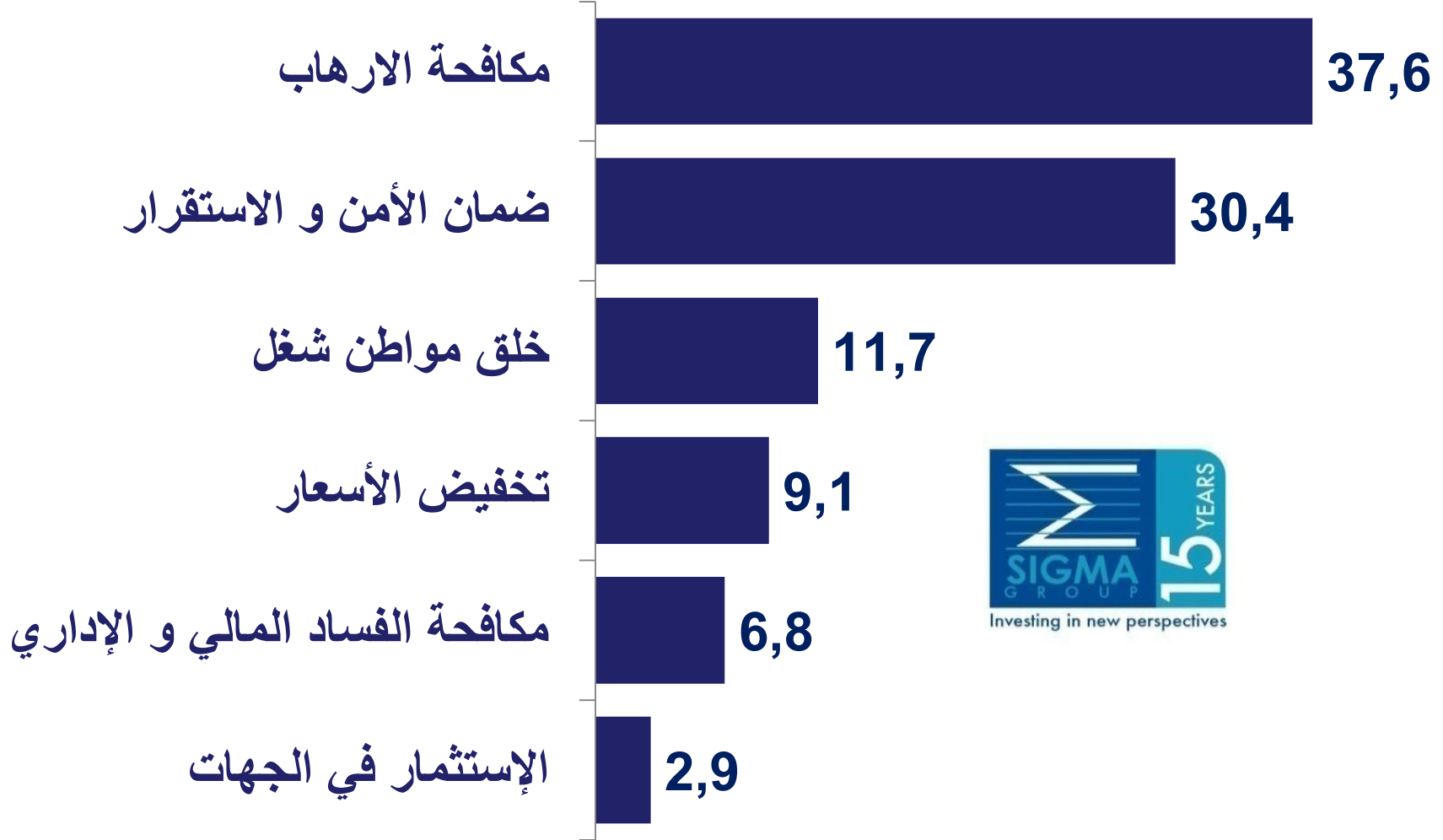
تطور الوضع العام في البلاد بين اكتوبر 2013 و فيفري 2014

توه حسب رأيك البلاد قاعدة تمشي في الثنية الصحيحة ولا في الثنية الغالطة :



أولوية التونسيون

باش نعطيك 6 أولويات اللي تخدم عليهم الحكومة الحالية و انت قلي أنهي أولوية الأولويات ؟



غير مصرح: 1,4%